

Для всех профессиональных электроинструментов и измерительных инструментов Bosch

**3 года гарантии**

при регистрации на [www.bosch-pt.com/warranty](http://www.bosch-pt.com/warranty) в течение 4-х недель с даты покупки

**Professional Service**

**BOSCH**

**Уважаемый пользователь,**  
**Профессиональные Электроинструменты Bosch**  
**отвечают высшим стандартам качества!**

**Поэтому мы продлеваем срок гарантии!**

На все профессиональные электрические (сетевые и аккумуляторные) и измерительные инструменты Вы получаете **ТРИ ГОДА ГАРАНТИИ** – причём бесплатно!

Для продления гарантии зарегистрируйте инструмент на [www.bosch-pt.com/warranty](http://www.bosch-pt.com/warranty) в течение 4х недель после покупки. Регистрация на сайте необходима с целью обеспечения гарантии только для оригинальной продукции Bosch. Срок гарантии начинается с даты покупки.

**ШАГИ РЕГИСТРАЦИИ:**

1. ЗАРЕГИСТРИРУЙТЕСЬ в качестве пользователя на [www.bosch-pt.com/warranty](http://www.bosch-pt.com/warranty), выбрав страну (Казахстан).
2. На своей персональной странице ЗАРЕГИСТРИРУЙТЕ ЭЛЕКТРОИНСТРУМЕНТ. На этой же странице можно редактировать пользовательские данные.
3. РАСПЕЧАТАЙТЕ ГАРАНТИЙНЫЙ СЕРТИФИКАТ для продления гарантии (он формируется на регистрационной странице в формате PDF).

В гарантийном случае предоставьте сервисной службе Bosch **Гарантийный Сертификат** вместе с **оригинальным Гарантийным Талоном** и **товарным/кассовым чеком**. Дата продажи на всех трех документах должна совпадать.

Каждый Гарантийный Сертификат действителен для одного зарегистрированного электроинструмента. Это значит, что любой купленный Вами инструмент подлжет отдельной регистрации.

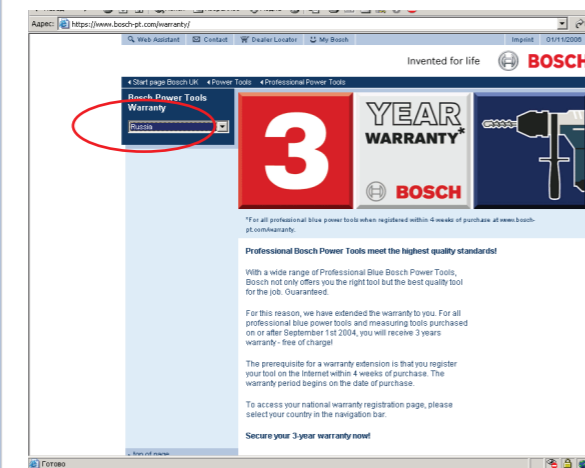
**Гарантия не продлевается:** на высокочастотные инструменты, промышленные аккумуляторные шуруповёрты и пневмоинструменты, входящие в комплект поставки принадлежности, а также аккумуляторные блоки и зарядные устройства.

Место для визитной карточки



**ПОРЯДОК РЕГИСТРАЦИИ на интернет-сайте**

**1** ОТКРЫТЬ СТРАНИЦУ РЕГИСТРАЦИИ [www.bosch-pt.com/warranty](http://www.bosch-pt.com/warranty) и выбрать страну




Регистрация нового пользователя означает только регистрацию покупателя (частного лица или предприятия) в системе. Зарегистрировать сам купленный инструмент возможно только после регистрации в системе.

Доступ к регистрации инструмента открывается автоматически после регистрации покупателя.

Разница в регистрации между «частным лицом» и «представителем организации» будет рассмотрена дальше.

**ВЫБРАТЬ ВАРИАНТ РЕГИСТРАЦИИ:**

- А) как представитель организации
- Б) как частное лицо



Любые вопросы, касающиеся трехлетней гарантии, просим направлять на почту: [service.pt.ka@bosch.com](mailto:service.pt.ka@bosch.com)



**РЕГИСТРАЦИЯ «ПРЕДСТАВИТЕЛЯ ОРГАНИЗАЦИИ»**

**3** ЗАПОЛНИТЬ ПОЛЯ. В каждое поле следует ввести **не менее 5 ЗНАКОВ**

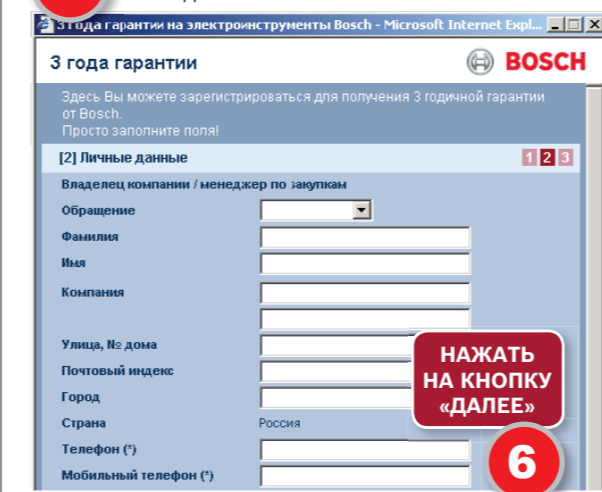


**ВНИМАНИЕ!** Чтобы в будущем избежать недоразумений и не забыть имя пользователя и пароль, лучше их записать.

**НАЖАТЬ НА КНОПКУ «ДАЛЕЕ»**

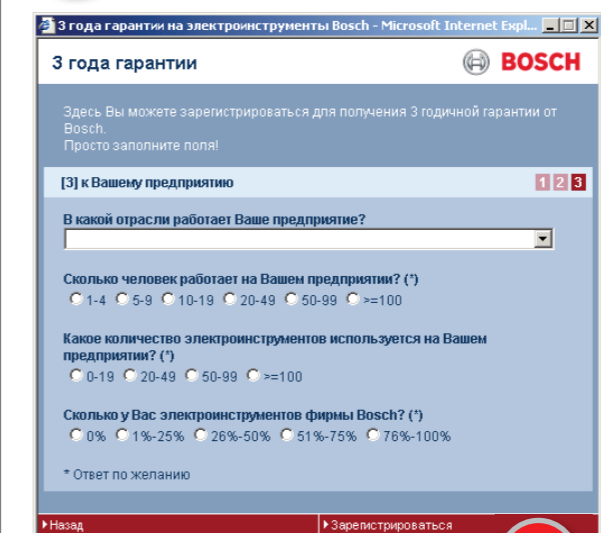
На указанный эл. адрес будет выслана информация о регистрационных данных. Если его нет, то можно не указывать.

**5** ЗАПОЛНИТЬ ПОЛЯ. Поля, помеченные звездочкой заполнять не обязательно



**НАЖАТЬ НА КНОПКУ «ДАЛЕЕ»**


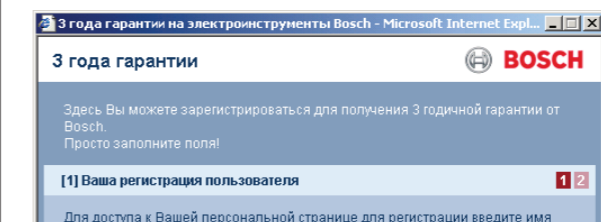
**7** ЗАПОЛНИТЬ ПОЛЯ. В каждое поле следует ввести **не менее 5 ЗНАКОВ**



**НАЖАТЬ НА КНОПКУ «ЗАКОНЧИТЬ РЕГИСТРАЦИЮ»**

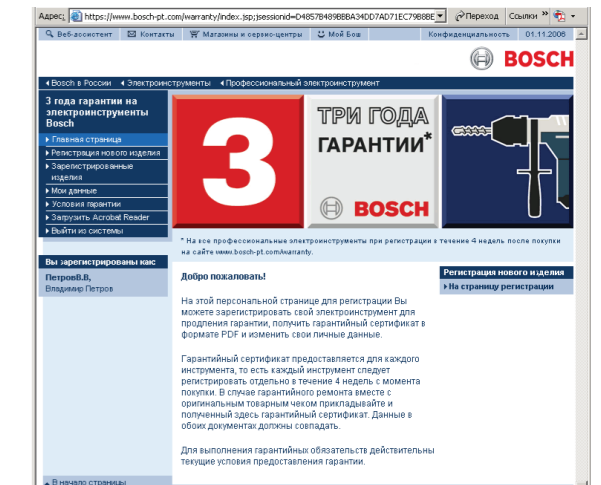
**РЕГИСТРАЦИЯ «ЧАСТНОГО ЛИЦА»**

Регистрация частного лица происходит по той же схеме, что и регистрация представителя организации. С той небольшой разницей, что нужно заполнить всего лишь две формы, вместо трех.



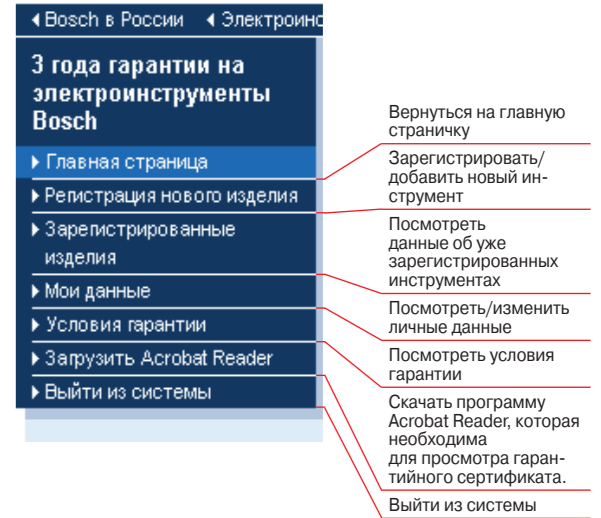
**ГЛАВНАЯ СТРАНИЦА РЕГИСТРАЦИИ**

После того, как вы закроете появившееся окно, автоматически откроется персональная страница регистрации инструмента.



**ГЛАВНОЕ МЕНЮ**

Слева располагается краткое меню, которое позволяет:




Для всех профессиональных электроинструментов и измерительных инструментов Bosch

**3 года гарантии**

при регистрации на [www.bosch-pt.com/warranty](http://www.bosch-pt.com/warranty) в течение 4-х недель с даты покупки

**Professional Service**

**BOSCH**

## РЕГИСТРАЦИЯ НОВОГО ИНСТРУМЕНТА

Для регистрации инструмента, необходимо нажать на

→ **Регистрация нового изделия**  
→ **На страницу регистрации**

и заполнить все поля в форме.

На странице регистрации электроинструмента существует выбор между разовой регистрацией и многократной, в случае, если вы купили несколько инструментов

## РАЗОВАЯ РЕГИСТРАЦИЯ НОВОГО ИНСТРУМЕНТА

▶ Разовая регистрация    ▶ Многократная регистрация

### Регистрация нового изделия

Дополнительная гарантия предоставляется только в случае, если указанные Вами данные полностью совпадают с данными изделия и данными, указанными на товарном чеке. Изделия следует зарегистрировать не позже чем через 4 недели со дня приобретения.

**Данные для идентификации инструмента**

Укажите данные, приведенные непосредственно на заводской табличке инструмента, а не на его упаковке.

Код для заказа: Например 0 601 856 903

Серийный №: Например 484000005

Обозначение изделия: Например GWS 26-230 JB

Дата покупки: (ДД.ММ.ГГ.)

**У какого дилера он был приобретен?**

Дилер: \_\_\_\_\_

Город: \_\_\_\_\_

Страна: **Россия**

При выполнении гарантийных обязательств действительны текущие условия предоставления гарантии.

Да, я ознакомился с условиями гарантии и принимаю их.

▶ **Условия гарантии**    ▶ **Зарегистрироваться**

**ВАЖНО!** При регистрации инструментов, у которых отсутствует серийный номер, например, воздуходувки или аккумуляторные шуруповерты, в поле «серийный номер» следует поставить 0.

Нажав на иконку



можно получить дополнительную справочную информацию.



## МНОГОКРАТНАЯ РЕГИСТРАЦИЯ НОВОГО ИНСТРУМЕНТА

▶ Разовая регистрация    ▶ Многократная регистрация

### Регистрация всех новых изделий

При покупке нескольких изделий с одинаковой маркировкой, номером для заказа и датой данные указываются только для первого купленного изделия. Для остальных изделий достаточно указать серийный номер и скопировать остальные данные, нажав на специальную стрелку, вставленную в форму.

Дополнительная гарантия предоставляется только в случае, если указанные Вами данные полностью совпадают с данными изделия и данными, указанными на товарном чеке. Изделия следует зарегистрировать не позже чем через 4 недели со дня приобретения.

**Данные для идентификации изделий**

Укажите данные, приведенные непосредственно на заводской табличке инструмента, а не на его упаковке.

№	Серийный № (Например 4840000005)	Обозначение изделия (Например GWS 26-230 JB)	Код для заказа (Например 0 601 856 903)	Дата покупки (ДД.ММ.ГГ.)
1				
2				

Кнопки: копировать

Для регистрации сразу нескольких электроинструментов, имеются дополнительные поля для внесения информации. В случае, если было куплено несколько одинаковых инструментов, данные по ним можно просто скопировать, нажав на кнопку «копировать».

При выполнении гарантийных обязательств действительны текущие условия предоставления гарантии.

Да, я ознакомился с условиями гарантии и принимаю их.

▶ **Условия гарантии**    ▶ **Зарегистрироваться**

Как в случае разовой, так и в случае многократной регистрации, для завершения процесса следует поставить галочку в пункте «Условия гарантии».

С самими условиями гарантии Вы можете ознакомиться, нажав на ссылку «Условия гарантии».

И, если Вы заполнили все поля, согласны с условиями гарантии и поставили галочку, нажмите на кнопку «ЗАРЕГИСТРИРОВАТЬСЯ».

## РЕГИСТРАЦИЯ НОВОГО ИНСТРУМЕНТА

▶ Разовая регистрация    ▶ Многократная регистрация

Для указанного изделия предоставлена гарантия сроком на 3 года

**Данные для идентификации инструмента**

Серийный №	Обозначение изделия	Код для заказа	Дата покупки
0	GHG 660 LCD	0 601 944 708	31.10.06

Инструмент был приобретен у дилера:

Дилер	Город	Страна
Bosch	Москва	Россия

В случае гарантийного ремонта зарегистрированного изделия вместе с оригинальным товарным чеком прикладывайте и полученный здесь гарантийный сертификат. Данные в обоих документах должны совпадать.

Примечание: компания Bosch не гарантирует постоянного доступа к персональной странице для регистрации. Поэтому после успешной регистрации Вашего инструмента сразу же распечатайте гарантийный сертификат или сохраните его на жестком диске вашего компьютера.

Список своих зарегистрированных изделий см. в разделе "Зарегистрированные изделия".

Щелкните мышью требуемую ссылку ниже.

▶ Показать / распечатать сертификат    ▶ Сохранить сертификат на диск

▶ Регистрация других изделий

Для просмотра гарантийного сертификата в формате PDF на Вашем компьютере должна быть установлена программа Adobe Acrobat Reader. Эта программа распространяется бесплатно.

▶ Загрузить Acrobat Reader

На экран выводится информация, которая была введена в предыдущей форме,

Если у Вас на компьютере отсутствует программа Adobe Acrobat Reader, необходима для просмотра сертификата, Вы можете скачать ее, нажав на ссылку.

А также несколько вариантов дальнейших действий:

- А) показать/распечатать гарантийный сертификат
- Б) сохранить сертификат на жестком диске
- В) продолжить регистрацию

При нажатии «показать/распечатать гарантийный сертификат» открывается отдельное окно программы Acrobat Reader, в котором отображается заполненный гарантийный сертификат, который необходимо напечатать.

**Загрузка файла**

Некоторые файлы могут повредить компьютер. Если информация выflight подозрительна, или вы не доверяете, не открывайте и не сохраняйте этот файл.

Имя файла: Zetfil-ai.pdf  
Тип файла: Adobe Acrobat 7.0 Document  
Источник: www.bosch-pt.com

Открыть этот файл или сохранить его на компьютере?  
Открыть    Сохранить    Отмена    Подробнее

Всегда закрывать этот вопрос, открывая файлы

При нажатии на «сохранить файл на диске» откроется диалоговое окно.

На этом процесс регистрации инструмента закончен.

**ВНИМАНИЕ!** Для того, чтобы сертификат не потерялся, рекомендуем напечатать его и сохранить его в электронном виде.

## ЗАРЕГИСТРИРОВАННЫЕ ЭЛЕКТРОИНСТРУМЕНТЫ

В разделе «зарегистрированные изделия» можно просмотреть информацию, в т.ч. гарантийные сертификаты на уже зарегистрированные ранее электроинструменты.

Нажав на эту ссылку можно открыть гарантийный сертификат в формате .PDF

▶ Показать в формате PDF

Для просмотра гарантийного сертификата в формате PDF на Вашем компьютере должна быть установлена программа Adobe Acrobat Reader. Эта программа распространяется бесплатно.

▶ Загрузить Acrobat Reader

**ВНИМАНИЕ!** Сертификат хранится на сайте некоторое время, потом он удаляется.

## ИЗМЕНЕНИЕ ЛИЧНОЙ ИНФОРМАЦИИ

В пункте «личная информация» есть возможность изменить свои личные данные, пароль для входа в систему или адрес, и сохранить их.

Ваши личные данные:

На этой странице Вы можете проверить и в случае необходимости изменить личные данные.

Обращение: Г-н

Фамилия: Петров

Имя: Владимир

Улица, № дома: \_\_\_\_\_

Почтовый индекс: 127276

Город: Москва

Страна: Россия

Телефон (\*): \_\_\_\_\_

Мобильный телефон (\*): \_\_\_\_\_

Факс (\*): \_\_\_\_\_

E-mail (\*): \_\_\_\_\_

▶ Изменить пароль    ▶ Сохранить изменения

## ВХОД В СИСТЕМУ

Повторный вход в систему возможен уже при наличии имени пользователя и пароля. Повторной регистрации не требуется.

Введите имя пользователя и пароль, созданные ранее

**Я уже зарегистрированный пользователь.**

У Вас уже есть логин? Здесь Вы можете быстро войти в систему. Кроме того, Вы можете изменить личные данные.

Имя пользователя: Петров

Пароль: \*\*\*\*\*

▶ Войти в систему    ▶ Забыли пароль?

Для всех профессиональных электроинструментов и измерительных инструментов Bosch при регистрации на [www.bosch-pt.com/warranty](http://www.bosch-pt.com/warranty) в течение 4-х недель с даты покупки